

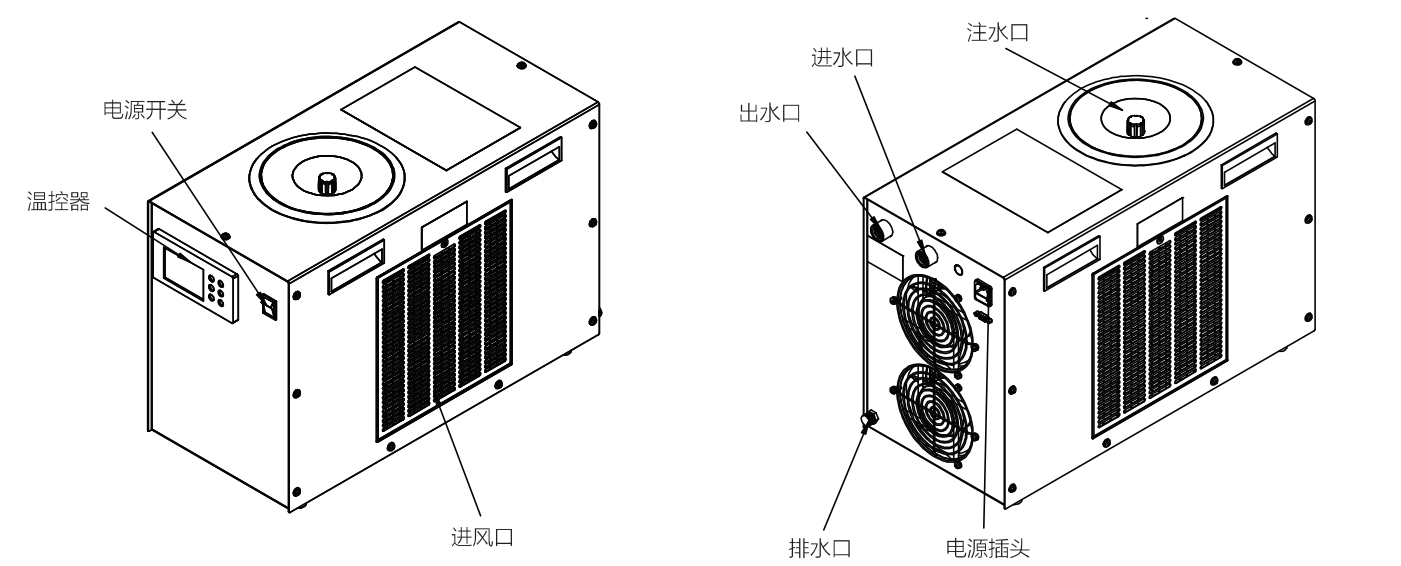


压缩机式冷水机常温系列

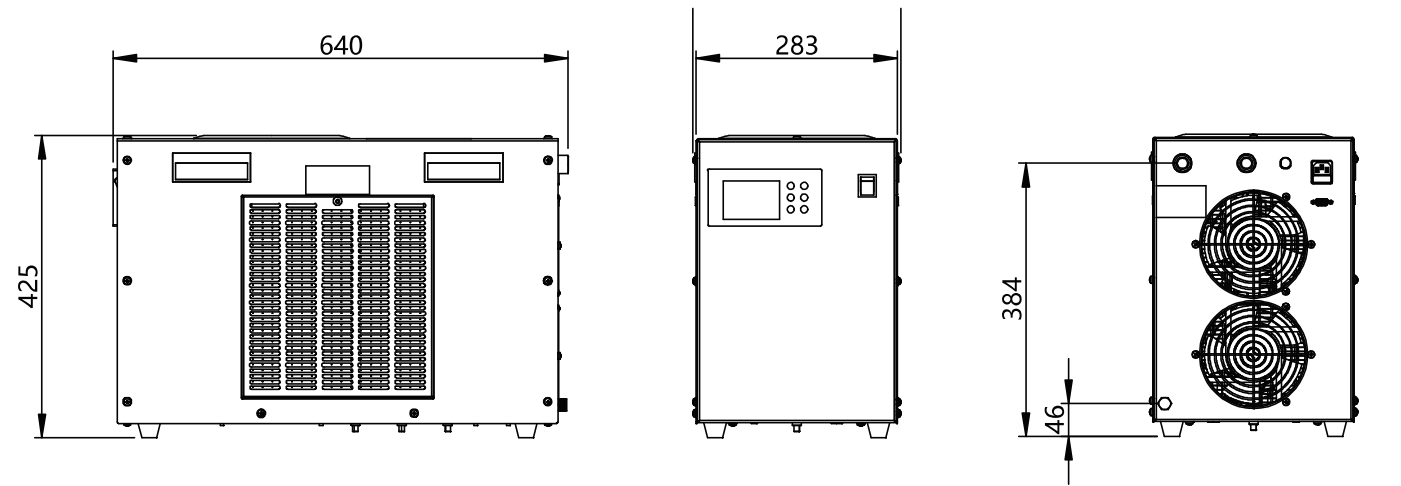
型号			FCCA15261-1101	
制冷方式			蒸汽压缩式制冷	
散热方式			风冷	
控制方式			温控器	
环境温度/湿度			5°C-40°C, 30-70%RH	
使用冷媒			R410A	
冷媒充注量		kg	0.2	
循环系统	循环流体		纯水	
	工作温度范围		5.0 - 40.0	
	制冷量 ※1		1500 (20°C)	
	制热量 ※1		450 ~ 500 (20°C)	
	温度稳定性 ※2		±0.1	
	泵		最大流量 16L/min, 最大扬程16m	
	水箱容量		约 6.5	
	接口尺寸	进水口/出水口	G1/2	
		排水口	φ8	
	接触液体零件材质		不锈钢, 硅橡胶	
电气系统	电源		单相 AC220V, 50Hz	
	过载电流		10	
	输入电流		4.5(220V)	
	通信		RS485	
噪音		dB(A)	68	
重量		kg	约26	
配件			/	

※ 1 环境温度25°C, 设定温度20°C, 循环流量6L/min
※ 2 在稳定的负载且无紊乱气流下的数值, 最小循环液流量 7L/min

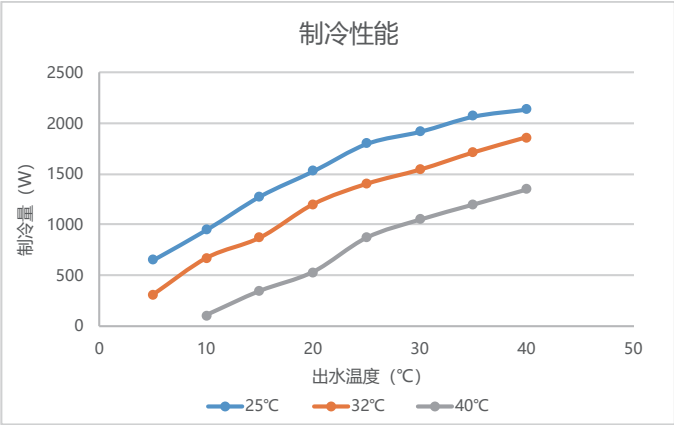
部件介绍



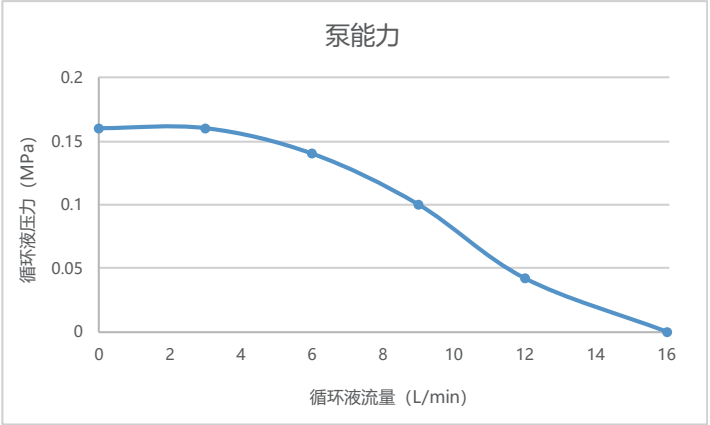
外形尺寸



性能曲线



制冷性能



水泵性能